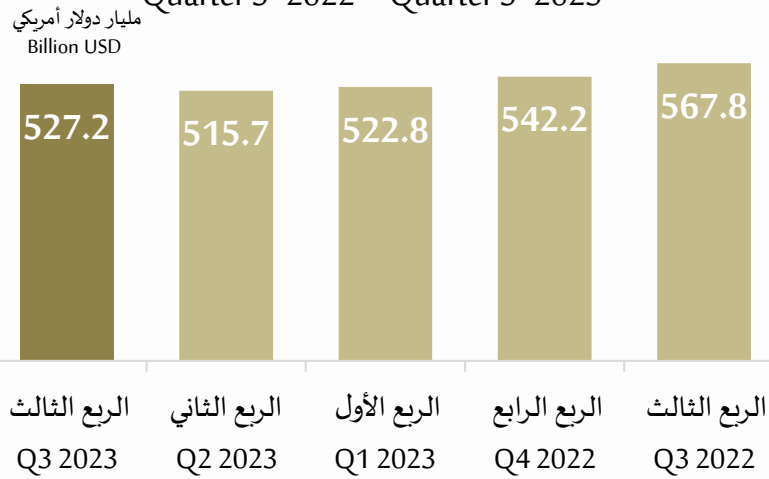


النتائج المحلي الإجمالي في مجلس التعاون للربع الثالث 2023¹

النتائج المحلي الإجمالي الربع سنوي بالأسعار الجارية Quarterly Gross Domestic Product at Current Prices

الربع الثالث 2022م - الربع الثالث 2023م
Quarter 3- 2022 – Quarter 3- 2023



الربع الثالث 2023م
Third quarter 2023



بلغ الناتج المحلي الإجمالي بالأسعار الجارية لمجلس التعاون في الربع الثالث من العام 2023م ما يقارب 527.2 مليار دولار أمريكي. ومثلت أنشطة القطاع غير النفطي ما نسبته 70.9% من الناتج المحلي الإجمالي بالأسعار الجارية.

* يشمل استخراج النفط والغاز والخدمات ذات الصلة
* Includes oil and gas activities and related services

مساهمة الأنشطة الاقتصادية في الناتج المحلي الإجمالي (%), الربع الثالث 2023م Share of Economic Activities in GDP (%), Quarter 3- 2023



ساهمت أنشطة الصناعة التحويلية بما نسبته 11.5% في الناتج المحلي الإجمالي بالأسعار الجارية لمجلس التعاون في الربع الثالث من العام 2023م، وتعد أكثر الأنشطة غير النفطية مساهمةً فيه، تليها أنشطة تجارة الجملة والتجزئة بنسبة 8.5%.

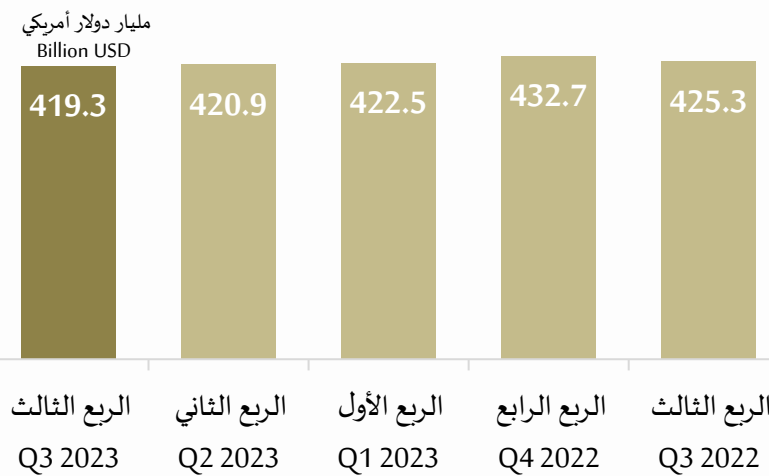
Gross Domestic Product (GDP) at current prices for the GCC in the third quarter of 2023 reached approximately 527.2 billion USD. Non-oil sector activities accounted for 70.9% of the total GDP at current prices.

Manufacturing activities contributed by 11.5% to the GCC-GDP at current prices in the third quarter of 2023. This makes it the most significant non-oil activity contributing to GDP, followed by wholesale and retail trade activities at 8.5%.

النتائج المحلي الإجمالي الربع سنوي بالأسعار الثابتة

Quarterly Gross Domestic Product at Constant Prices

الربع الثالث 2022م - الربع الثالث 2023م
Quarter 3- 2022 – Quarter 3- 2023



الربع الثالث 2023م
Third quarter 2023



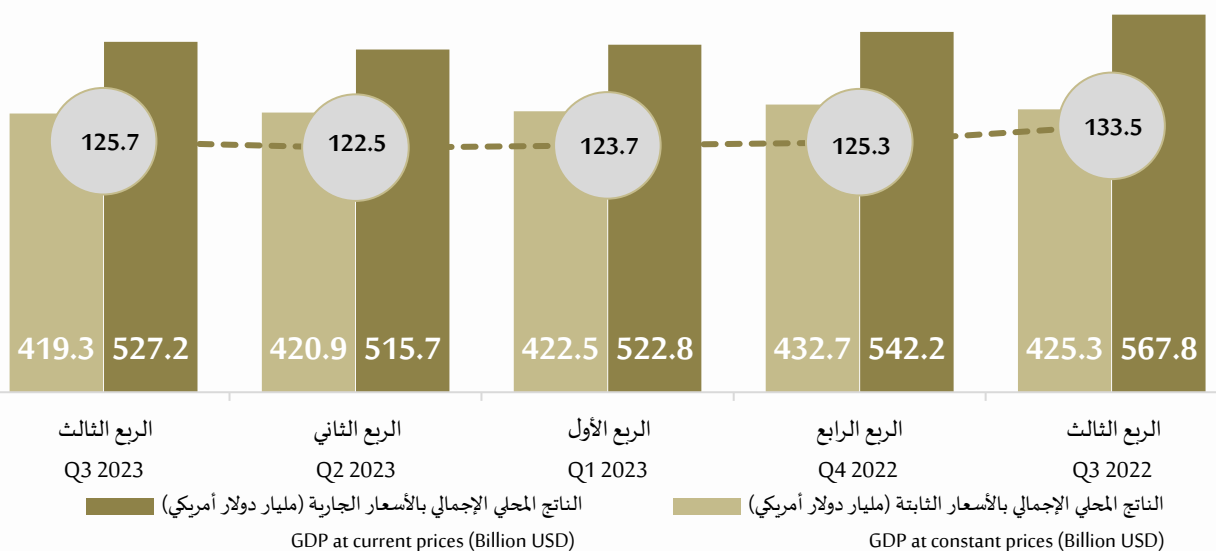
بلغ الناتج المحلي الإجمالي بالأسعار الثابتة لمجلس التعاون في الربع الثالث من العام 2023م ما يقارب 419.3 مليار دولار أمريكي. ومثلت أنشطة القطاع غير النفطي ما نسبته 67.4% من الناتج المحلي الإجمالي بالأسعار الثابتة.

* يشمل استخراج النفط والغاز والخدمات ذات الصلة
* Includes oil and gas activities and related services

GDP at constant prices for the GCC in the third quarter of 2023 reached approximately 419.3 billion USD. Non-oil sector activities accounted for 67.4% of the total GDP at constant prices.

The GCC GDP deflator reached a level of 125.7 in the third quarter of 2023. This implicitly indicates that the prices of goods and services have increased by 25.7% compared to their level in the same quarter of 2010 (the base year). It is worth noting that the implicit price deflator for GDP is the result of dividing the GDP at current prices by the GDP at constant prices for the reference quarter.

المخفض السعري الضمني للناتج المحلي الإجمالي Gross Domestic Product Deflator



بلغ المخفض الضمني السعري للناتج المحلي الإجمالي لمجلس التعاون مستوى 125.7 في الربع الثالث من العام 2023م وهذا يشير ضمناً إلى أن أسعار السلع و الخدمات قد ارتفعت عن مستواها في الربع المماثل من العام 2010م (سنة الأساس) بما مقداره 25.7%. والجدير بالذكر أن المخفض الضمني السعري للناتج المحلي الإجمالي هو حاصل قسمة الناتج المحلي الإجمالي بالأسعار الجارية على الناتج المحلي الإجمالي بالأسعار الثابتة للربع المرجعي.

¹Data Reference: May 2024

²The base year for GCC is 2010.

¹ مرجعية البيانات: مايو 2024م

² سنة الأساس لمجلس التعاون 2010.